

# Evaluación del Desempeño del Municipio de Santa Catarina Tlaltempan

1° TRIMESTRE 2024



SANTA CATARINA  
**TLALTEMPAN**

H. AYUNTAMIENTO 2021 - 2024

## INTRODUCCIÓN

El reto de cualquier administración radica en conducir con responsabilidad y eficiencia el uso de los recursos públicos, mismo que entre otras cosas se logra a través del establecimiento de metodologías y procesos idóneos en el desarrollo de las políticas públicas, mediante las cuales se busca atender los problemas y necesidades presentes en el Municipio.

En el marco de la Nueva Gestión Pública, tanto la estrategia para la consolidación del Presupuesto con Base en Resultados, como el Sistema de Evaluación del Desempeño (PBR-SED), son modelos estratégicos eficaces y eficientes en la implementación de procesos de planeación, control y seguimiento en el desempeño de las acciones.

Es por ello por lo que resulta fundamental que la administración municipal 2021 – 2024 fortalezca dicho modelo de cultura organizacional, directiva y de desempeño institucional, en el marco de los Objetivos de Desarrollo Sostenible (ODS's) de la Agenda 2030.

En este sentido a manera de coadyuvar con la administración pública municipal; esta Unidad Administrativa, informa de los resultados obtenidos durante el Primer Trimestre del Ejercicio 2024.

El objetivo principal del Reporte Ejecutivo de Evaluación del Desempeño es generar una radiografía del avance o retroceso de cada uno de los programas presupuestarios, es decir, el nivel de eficacia alcanzado en cada uno de los indicadores con respecto a las cifras que se registraron durante su programación.

Parámetros de Semaforización:

Cabe destacar que la semaforización de los avances en los indicadores se establece de conformidad a lo señalado en el Sistema de Evaluación del Desempeño; mismo que se rige bajo las reglas emitidas por la Secretaría de Hacienda y Crédito Público.

Con fundamento en los artículos 13 fracción VII, 37 y 38 fracciones I y II del Decreto de Creación del Instituto Municipal de Planeación (IMPLAN); 53 fracción VI, 74 fracciones II y IV del Reglamento Interior del Instituto, en la evaluación de los componentes y actividades de los programas presupuestarios se aplicarán los siguientes parámetros de semaforización:

Estado		Rangos
	Satisfactorio	Rango de 90.00% a 115.00%
	Poco Satisfactorio	Rango de 85.00% al 89.99%
	Insatisfactorio	Rango de 0.00% a 84.99%
	No Iniciado	De acuerdo con la programación no se evalúa.

En lo referente a las actividades se capturará en el campo de “Programado al corte” la suma al trimestre de corte de los datos registrados en el “Calendario Programado”, del mismo modo en el campo de “Avances al corte” se capturará la suma de los datos registrados en el “Calendario Realizado”.

## ESTRUCTURA GENERAL

En congruencia con la planeación y previsiones establecidas en el Plan Municipal de Desarrollo de Santa Catarina Tlaltempan para el periodo 2021 – 2024, los ejercicios de Programación, Seguimiento y Evaluación, son homólogos en su estructura, es decir; las acciones se establecen conforme a lo plasmado en el PMD; por lo que, los programas presupuestarios contemplan el mismo número de fines que de ejes estratégicos, y a través de 4 propósitos se da seguimiento a los 4 programas, 4 objetivos estratégicos y 3 ejes, todo esto mediante 7 componentes que derivan en 25 actividades, los cuales se relacionan directamente a las líneas de acción registradas en el PMD.

### GRADO DE EFICACIA ALCANZADO POR PROGRAMA PRESUPUESTARIO

#### VISIÓN GENERAL



# Bienestar Social, Económico y Rescate de Tradiciones

## Eje 1 Bienestar Social, Económico y rescate de tradiciones

**Programa** Contribuir con el progreso económico de la población del municipio mediante estrategias inclusivas de fomento a la producción y elaboración de artesanías para mejorar las condiciones de vida de la población en situación de vulnerabilidad.

**Componente** 2

**Actividad** 3



CLAVE: 13/15  
 ENTIDAD FISCALIZADA: Santa Catarina Tlaltempan  
 AÑO: 2024

FECHA DE APROBACIÓN: 14/10/2023  
 HOJA: 1 DE: 1

**PROGRAMA PRESUPUESTARIO**

Nombre del Programa	Bienestar social, económico y acceso de inviduos		
Unidad(es) Responsable(s)	Salud		
Costo Total del Programa	\$1,003,000.00		
Fuente de Financiamiento	PARTICIPACIONES RECURSOS FISCALES		
Monto Específico	\$1,500,000.00	\$322,465.00	

**CLASIFICACIÓN FUNCIONAL DEL RASTRO**

CLASIFICACIÓN	CONCEPTO
Finalidad	2. Desarrollo social
Función	2.2. Salud
Subfunción	2.2.1. Prestación de Servicios de Salud a la Comunidad
Sub/subfunción	2.2.1.1. Entorno social de la Salud

**DATOS DE VINCULACIÓN AL PLAN ESTATAL DE DESARROLLO**

**4. Eliminación de las Desigualdades**

**DATOS DE VINCULACIÓN AL PLAN MUNICIPAL DE DESARROLLO (L.O. 100-1-1-1-1) PARA EL AÑO DE EJECUCIÓN DE EJERCICIOS**

Línea 1.- Bienestar Social, Económico y acceso de inviduos

**EN EL MARCO DEL BIENESTAR SOCIAL Y ACCESO DE INVIDUOS LINEA ESTRATEGICA**

Contribuir con el progreso económico de la población del municipio, garantizando la inclusión social y el bienestar de la economía en la consecución de artesanas

**INDICADOR DE MONITOREO A LAS LINEAS DE ACCIÓN DE LA METAS OBLIGATORIAS**

3. Contribuir con el desarrollo y promover al bienestar para todos en todos los estados.

**INDICADOR**

Contribuir con el progreso económico de la población del municipio mediante estrategias inclusivas de fomento a la producción y elaboración de artesanías para mejorar las condiciones de vida de la población en situación de vulnerabilidad.

**Indicador**

INDICADOR	Porcentaje de acciones realizadas, número de actividades atendidas en relación al total de actividades programadas				
UNIDADES Y ASESOR	Ejecución	Procesamiento de acciones	Anual	METODO DE VALUACIÓN	(V1/V2)*100
TIPO DE ACCIONES	Gestión	TIPO DE FISCALÍA	Procedido	COMPLEMENTARIO DEL INDICADOR PARA LA META	Regular
	0	2024		METODO DE MEDICIÓN	100%
	VALOR	ABO			

**PROGRAMADO**

INDICADOR	NOMBRE	UNIDAD DE MEDIDA	EJERCICIOS PROGRAMADOS												TOTAL	META PROGRAMADA DE EJERCICIOS			
			PROCESAMIENTO	ENE	FEB	MAR	ABR	MAY	JUN	JUL	AUG	SEPT	OCT	NOV			DIC		
INDICADOR 1	Cumplimiento de actividades programadas	Actividades	PROCESAMIENTO (INDICADOR 1)																100%
INDICADOR 2	Cumplimiento de actividades realizadas	Actividades	PROCESAMIENTO (INDICADOR 2)																100%

**REALIZADO**

INDICADOR	NOMBRE	UNIDAD DE MEDIDA	EJERCICIOS PROGRAMADOS												TOTAL	META REALIZADA DE EJERCICIOS			
			REALIZACIÓN	ENE	FEB	MAR	ABR	MAY	JUN	JUL	AUG	SEPT	OCT	NOV			DIC		
INDICADOR 1	Cumplimiento de actividades programadas	Actividades	REALIZACIÓN (INDICADOR 1)																100%
INDICADOR 2	Cumplimiento de actividades realizadas	Actividades	REALIZACIÓN (INDICADOR 2)																100%

**CUMPLIMIENTO FINAL**

Explicaciones y razones de los resultados al cumplimiento de la programación, ¿Por qué no se cumplió o por qué se ejecutó considerablemente la programación?

**Indicador**

Contribuir con el progreso económico de la población del municipio mediante estrategias inclusivas de fomento a la producción y elaboración de artesanías para mejorar las condiciones de vida de la población en situación de vulnerabilidad.

**Indicador**

INDICADOR	Índice de cumplimiento de las líneas de acción				
UNIDADES Y ASESOR	Ejecución	Procesamiento de acciones	Anual	METODO DE VALUACIÓN	(V1/V2)*100
TIPO DE ACCIONES	Gestión	TIPO DE FISCALÍA	Procedido	COMPLEMENTARIO DEL INDICADOR PARA LA META	Regular
	0	2024		METODO DE MEDICIÓN	100%
	VALOR	ABO			

**PROGRAMADO**

INDICADOR	NOMBRE	UNIDAD DE MEDIDA	EJERCICIOS PROGRAMADOS												TOTAL	META PROGRAMADA DE EJERCICIOS			
			PROCESAMIENTO	ENE	FEB	MAR	ABR	MAY	JUN	JUL	AUG	SEPT	OCT	NOV			DIC		
INDICADOR 1	Cumplimiento de actividad programada	Actividad	PROCESAMIENTO (INDICADOR 1)																100%
INDICADOR 2	Cumplimiento de actividad realizadas	Actividad	PROCESAMIENTO (INDICADOR 2)																100%

**REALIZADO**

INDICADOR	NOMBRE	UNIDAD DE MEDIDA	EJERCICIOS PROGRAMADOS												TOTAL	META REALIZADA DE EJERCICIOS
			REALIZACIÓN	ENE	FEB	MAR	ABR	MAY	JUN	JUL	AUG	SEPT	OCT	NOV		



	Satisfactorio	Poco	Insatisfactorio	Pospuestos	Totales
Componente	2				2
Actividades	3				3
Indicador	6				6

**Interpretación:**

Los indicadores en estado “Satisfactorio”, debido a que cumplen con las metas establecidas en su programación

# INFRAESTRUCTURA - FISM

**Eje 2**

**Infraestructura**

**Programa**

Ampliar el acceso a servicios básicos y propiciar un entorno ordenado, seguro y accesible para los habitantes del municipio.

**Componente**

**1**

**Actividad**

**5**





CLAVE: 13/15  
 ENTIDAD FISCALIZADA: Santa Catarina Tlaxtepan  
 AÑO: 2024

FECHA DE APROBACIÓN: MAYO 2024  
 HOJA: 1 DE 4

**PROGRAMA PRESUPUESTARIO**

Nombre del Programa: 4. Infraestructura - Fian  
 Unidad(es) Responsable(s): Dirección de obra pública/Presidencia Municipal  
 Costo Total del Programa: \$5,816,226.00  
 Fuente de Financiamiento: FABBUN  
 Monto Específico: \$5,816,226.00

CLASIFICACION	CONCEPTO
Finalidad	7 Desarrollo social
Función	2.2 Vivienda y servicios a la comunidad
Subfunción	2.2.1 Urbanización
Sub/Subfunción	2.2.1.1 Demora al riesgo social de la comunidad

OBJETIVO INSTITUCIONAL PLAN ESTRATEGICO DE DESARROLLO:  
 3. Sostenibilidad Territorial y Desarrollo Integral  
 OBJETIVO INSTITUCIONAL PLAN MUNICIPAL DE DESARROLLO LOCAL Y SOSTENIBILIDAD TERRITORIAL Y DESARROLLO INTEGRAL:  
 3.6.2 Infraestructura  
 OBJETIVO INSTITUCIONAL PLAN MUNICIPAL DE DESARROLLO LOCAL Y SOSTENIBILIDAD TERRITORIAL Y DESARROLLO INTEGRAL:  
 Programación, ejecución, supervisión y evaluación de la construcción  
 OBJETIVO INSTITUCIONAL PLAN MUNICIPAL DE DESARROLLO LOCAL Y SOSTENIBILIDAD TERRITORIAL Y DESARROLLO INTEGRAL:  
 6. Construir infraestructura moderna, promover la sustentabilidad económica y sostenible y fomentar la inversión.

Justificación: Ampliar el acceso a servicios básicos y proyectar un sistema ordenado, seguro y accesible para los habitantes del municipio.

INDICADOR: Número de obras realizadas en materia de infraestructura social.

INDICADOR A SEGUIR	TIPO DE	INDICADOR DE RESULTADO	ANUAL	INDICADOR DE RESULTADO	INDICADOR DE RESULTADO
INDICADOR A SEGUIR	Excepcional	INDICADOR DE RESULTADO	Porcentaje	COMPORTAMIENTO DEL INDICADOR DURANTE EL PERÍODO	Accidental
VALOR 2023		VALOR 2024		VALOR DEL INDICADOR	
100%		100%		100%	

**PROGRAMADO**

INDICADOR	UNIDAD	UNIDAD DE MEDIDA	VALORES PROGRAMADOS												TOTAL	META PROGRAMADA EN EL AÑO			
			ENERO	FEB	MAR	ABR	MAY	JUN	JUL	AGO	SEPT	OCT	NOV	DIC					
INDICADOR 1	Número de unidades beneficiadas con proyectos de inversión durante el año	Localidades	PROGRAMADO INDICADOR 1															0	0
INDICADOR 2	Número de unidades con servicios de inversión programados a beneficiar durante el año	Localidades	PROGRAMADO INDICADOR 2															0	0

**REALIZADO**

INDICADOR	UNIDAD	UNIDAD DE MEDIDA	VALORES REALIZADOS												TOTAL	META REALIZADA EN EL AÑO			
			ENERO	FEB	MAR	ABR	MAY	JUN	JUL	AGO	SEPT	OCT	NOV	DIC					
INDICADOR 1	Número de unidades beneficiadas con proyectos de inversión durante el año	Localidades	REALIZADO INDICADOR 1																REALIZADO
INDICADOR 2	Número de unidades con servicios de inversión programados a beneficiar durante el año	Localidades	REALIZADO INDICADOR 2																REALIZADO

Justificación y causa de las variaciones al cumplimiento de la programación, ¿Por qué se excede o por qué se incumplió la programación?

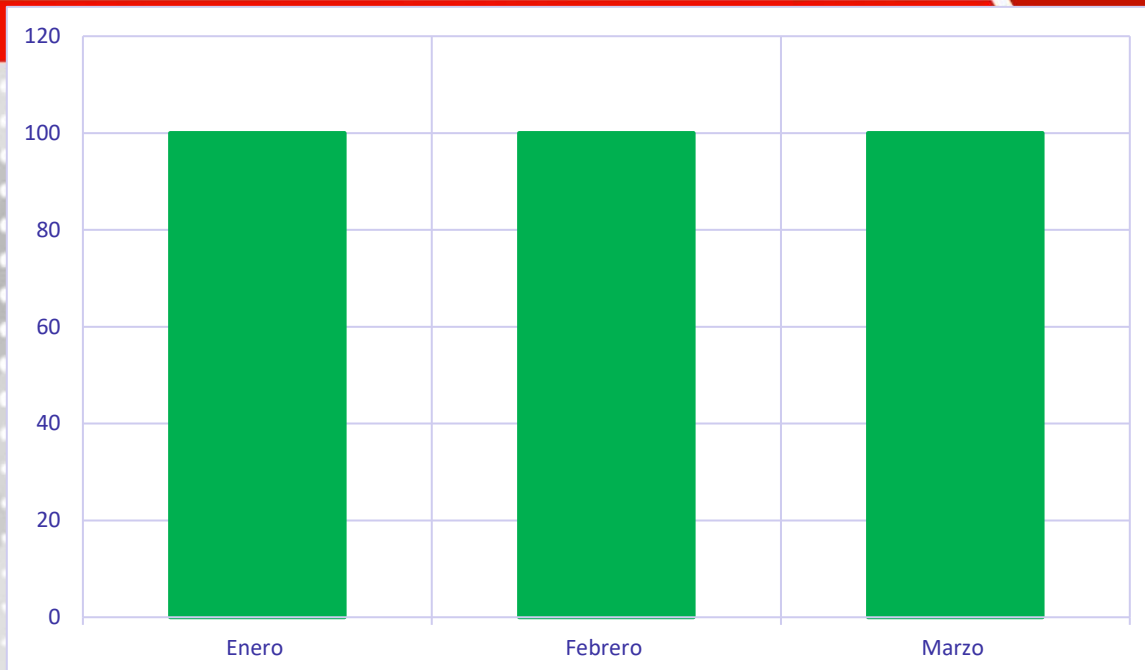
INDICADOR: Construcción y mejoramiento de la infraestructura de los servicios públicos urbanos del municipio

INDICADOR A SEGUIR: [Empty]

INDICADOR A SEGUIR	INDICADOR DE RESULTADO	ANUAL	INDICADOR DE RESULTADO	INDICADOR DE RESULTADO	
INDICADOR A SEGUIR	INDICADOR DE RESULTADO	Porcentaje	COMPORTAMIENTO DEL INDICADOR DURANTE EL PERÍODO	Accidental	
VALOR 2023		VALOR 2024		VALOR DEL INDICADOR	
0		0		0%	

**PROGRAMADO**

INDICADOR	UNIDAD	UNIDAD DE MEDIDA	VALORES PROGRAMADOS												TOTAL	META PROGRAMADA EN EL AÑO			
			ENERO	FEB	MAR	ABR	MAY	JUN	JUL	AGO	SEPT	OCT	NOV	DIC					
INDICADOR 1	Porcentaje de unidades que serán beneficiadas con la infraestructura y servicios públicos urbanos	Porcentaje	PROGRAMADO INDICADOR 1															0%	0
INDICADOR 2	Porcentaje total de unidades que participen en el estudio	Porcentaje	PROGRAMADO INDICADOR 2															100%	1



	Satisfactorio	Poco	Insatisfactorio	Pospuestos	Totales
Componente	1				1
Actividades	5				5
Indicador	0				0

**Interpretación:**

Los indicadores en estado “Satisfactorio”, debido a que cumplen con las metas establecidas en su programación.

# INFRAESTRUCTURA

**Eje 2**

**Infraestructura**

**Programa**

Ampliar el acceso a servicios básicos y propiciar un entorno ordenado, seguro y accesible para los habitantes del municipio.

**Componente**

**1**

**Actividad**

**2**



CLAVE: 13/15  
 ENTIDAD FISCALIZADA: Santa Catarina Tlaxiaco  
 AÑO: 2024

FECHA DE APROBACIÓN: 14-DIC-2023  
 FOLIO: 3 DE: 3

**PROGRAMA PRESUPUESTARIO**

Nombre del Programa	8. Infraestructura
Unidad(es) Responsable(s)	Dirección de obra pública/Servicios Públicos
Costo Total del Programa	\$672,000.00
Fuente de Financiamiento	FORTAMUN
Monto Específico	\$672,000.00

CLASIFICACIÓN		CONCEPTO	
Finalidad		1. Gobierno	
Función		1.5 Asuntos financieros y haciendas	
Subfunción		1.5.1 Asuntos Financieros	
Sub/Subfunción		1.5.1.1 Fortalecimiento Municipal	

**NIVEL DE PRIORIZACIÓN AL NIVEL ESTATAL DE DESARROLLO**  
 3. Fortalecimiento del Campo e Impuestos a la Economía Justa y Social

**NIVEL DE PRIORIZACIÓN AL NIVEL MUNICIPAL DE DESARROLLO LOCAL, ENTREGANDO VALOR ESTRATÉGICO Y VALOR SOCIAL AL CIUDADANO**  
 EJE 2 Infraestructura

**NIVEL DE PRIORIZACIÓN AL NIVEL MUNICIPAL DE DESARROLLO LOCAL, ENTREGANDO VALOR ESTRATÉGICO**  
 Ampliar el acceso a servicios básicos y promover un entorno ordenado, seguro y accesible para los habitantes del municipio.

**NIVEL DE PRIORIZACIÓN A CADA UNO DE LOS NIVELES DE DESARROLLO**  
 8. Construir infraestructura moderna, promover la rehabilitación incluyente y sostenible y fomentar la innovación.

**OBJETIVO GENERAL**  
 Ampliar el acceso a servicios básicos y promover un entorno ordenado, seguro y accesible para los habitantes del municipio.

INDICADOR					
INDICADOR	Porcentaje de población beneficiada				
UNIDADES A MEDIR	Eficacia	INDICADOR DE RESULTADO	Año	METODO DE CÁLCULO	(Número de localidades beneficiadas con proyectos de inversión programados a beneficiar durante el año)/(100)
TIPO DE INDICADOR	Estratégico	TIPO DE FÓRMULA	Porcentaje	COMPORTAMIENTO DEL INDICADOR HACIA LA META	Acercándose
	100%	2024		META DEL INDICADOR	100%
	VALOR	ASO			

VARIABLE	INDICADOR	UNIDAD DE MEDIDA	CALENDARIO - PERIÓDICO												TOTAL	META PROGRAMADA EN EL AÑO			
			ENERO	FEB	MAR	ABR	MAY	JUN	JUL	AGO	SEP	OCT	NOV	DIC					
VARIABLE 1	Número de localidades beneficiadas con proyectos de inversión durante el año	Localidades	INDICADOR VARIABLE 1														20	20	100.0%
VARIABLE 2	Número de localidades con proyectos de inversión programados a beneficiar durante el año	Localidades	INDICADOR VARIABLE 2														20	20	

VARIABLE	INDICADOR	UNIDAD DE MEDIDA	CALENDARIO - PERIÓDICO												TOTAL	META PROGRAMADA EN EL AÑO			
			REALIZADO	ENERO	FEB	MAR	ABR	MAY	JUN	JUL	AGO	SEP	OCT	NOV			DIC		
VARIABLE 1	Número de localidades beneficiadas con proyectos de inversión durante el año	Localidades	INDICADOR VARIABLE 1																100.0%
VARIABLE 2	Número de localidades con proyectos de inversión programados a beneficiar durante el año	Localidades	INDICADOR VARIABLE 2																

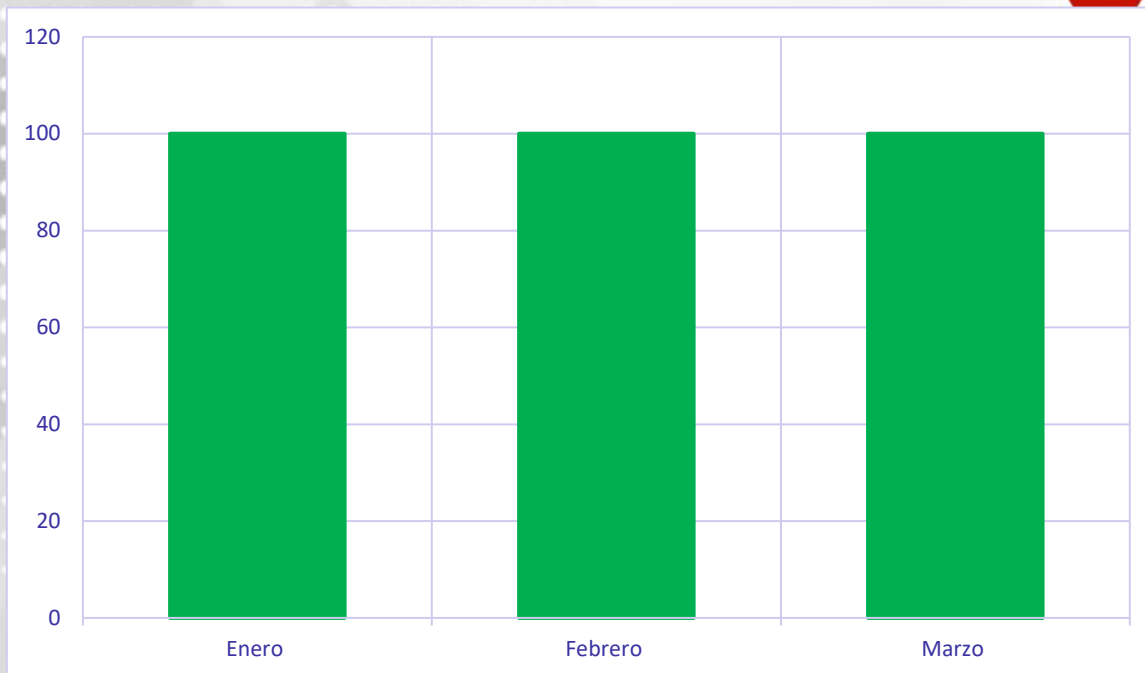
**CUMPLIMIENTO FINAL**

Explicaciones y causas de las variaciones al cumplimiento de la programación, ¿Por qué no se cumplió o por qué se superó considerablemente la programación?

**OBJETIVO GENERAL**  
 Ampliar el acceso a servicios Públicos Básicos

INDICADOR					
INDICADOR	Porcentaje de población beneficiada				
UNIDADES A MEDIR	Eficacia	INDICADOR DE RESULTADO	Año	METODO DE CÁLCULO	(Porcentaje de personas que están satisfechas con la infraestructura y servicios públicos de calidad)/(cantidad total de personas que participaron en la encuesta*(100)
TIPO DE INDICADOR	Estratégico	TIPO DE FÓRMULA	Porcentaje	COMPORTAMIENTO DEL INDICADOR HACIA LA META	Acercándose
	0	2024		META DEL INDICADOR	85%
	VALOR	ASO			

VARIABLE	INDICADOR	UNIDAD DE MEDIDA	CALENDARIO - PERIÓDICO												TOTAL	META PROGRAMADA EN EL AÑO				
			ENERO	FEB	MAR	ABR	MAY	JUN	JUL	AGO	SEP	OCT	NOV	DIC						
VARIABLE 1	Porcentaje de personas que están satisfechas con la infraestructura y servicios públicos de calidad	Porcentaje	INDICADOR VARIABLE 1															85%	1	85.0%
VARIABLE 2	Porcentaje total de personas que participaron en la encuesta	Porcentaje	INDICADOR VARIABLE 2															100%	1	



	Satisfactorio	Poco	Insatisfactorio	Pospuestos	Totales
Componente	1				1
Actividades	2				2
Indicador	6				6

**Interpretación:**

Los indicadores en estado “Satisfactorio”, debido a que cumplen con las metas establecidas en su programación.

# GOBIERNO AUSTERO, HONRADO Y TRANSPARENTE.

## Eje 4

## GOBIERNO AUSTERO, HONRADO Y TRANSPARENTE.

### Programa

Instituir una Administración municipal transparente, ordenada y eficaz.

### Componente

3

### Actividad

15



CLAVE: 13/15  
 ENTIDAD FISCALIZADA: Santa Catarina Tlaxtepan  
 AÑO: 2024

FECHA DE APROBACIÓN: 16/12/2023  
 HOJA: 8 DE: 8

**PROGRAMA PRESUPUESTARIO**

Nombre del Programa	Gobierno austero, honrado y transparente	
Unidad(es) Responsable(s)	Presidencia, Tesorería, Contraloría, Transparencia y Planeación	
Costo Total del Programa	\$7,558,099.00	
Fuente de Financiamiento	PARTICIPACIONES	
Monto Específico	\$7,558,099.00	

CLASIFICACIÓN		CONCEPTO
Finalidad		1. Gobierno
Función		1.8. Otros servicios generales
Subfunción		1.8.3 Otros
Sub/Subfunción		1.8.3.1 Manutención transparente

**DATOS DE VINCULACIÓN AL PLAN ESTADAL DE DESARROLLO**

**4. Distribución de los Desagregados**

**DATOS DE VINCULACIÓN AL PLAN NACIONAL DE DESARROLLO (PLAN ESTRATÉGICO U OBJETIVOS GENERALES EN)**

**EJE 4. GOBIERNO AUSTERO, HONRADO Y TRANSPARENTE**

**NIVEL: SUBSECTOR PÚBLICO (SUBSECTOR O LINEA ESTRATEGICA)**

Vigilar que los servicios y acciones sean de calidad cubriendo las metas propuestas para acreditar la corrupción.

**DATOS DE VINCULACIÓN A OTRAS TIPOLOGÍAS DE DESARROLLO SOSTENIBLE**

8. Promover el crecimiento económico sostenible, inclusivo y sostenible, el empleo pleno y productivo y el trabajo decente para todos.

FIN

Acción estratégica	Instaurar una Administración municipal transparente, ordenada y eficaz.
--------------------	---

**Indicador**

Nombre	Porcentaje de programas de mejora administrativa y operando 2024				
Indicador a medir	Eficacia	Periodicidad de medición	Anual	Método de cálculo	$(V1/V2)*100$
Tipo de medición	Gestión	Tipo de muestra	Porcentaje	Comportamiento del indicador frente a la meta	Regular
	LÍNEA BASE		META DEL PERÍODO		
	0	2024	100%		
	VALOR	AÑO			

**PROGRAMADO**

VARIABLE	NOMBRE	UNIDAD DE MEDIDA	CALENDARIO - PERÍODO												TOTAL	META PROGRAMADA EN EL AÑO			
			ENERO	FEB	MAR	ABR	MAY	JUN	JUL	AGO	SEP	OCT	NOV	DIC					
VARIABLE 1	Numero de programas de mejora administrativa implementados en 2024	Porcentaje	PROGRAMADO VARIABLE 1														24	24	100%
VARIABLE 2	Total de programas 2024 administrativos desarrollados	Porcentaje	PROGRAMADO VARIABLE 2														24	24	

**REALIZADO**

VARIABLE	NOMBRE	UNIDAD DE MEDIDA	CALENDARIO - PERÍODO												TOTAL	RESULTADO O LOGRO EN EL AÑO			
			ENERO	FEB	MAR	ABR	MAY	JUN	JUL	AGO	SEP	OCT	NOV	DIC					
VARIABLE 1	Numero de programas de mejora administrativa implementados en 2024	Porcentaje	REALIZADO VARIABLE 1																EJUALDOR
VARIABLE 2	Total de programas 2024 administrativos desarrollados	Porcentaje	REALIZADO VARIABLE 2																

**CUMPLIMIENTO FINAL**

Explicaciones y causas de las variaciones al cumplimiento de la programación, ¿Por qué no se cumplió o por qué se superó considerablemente la programación?

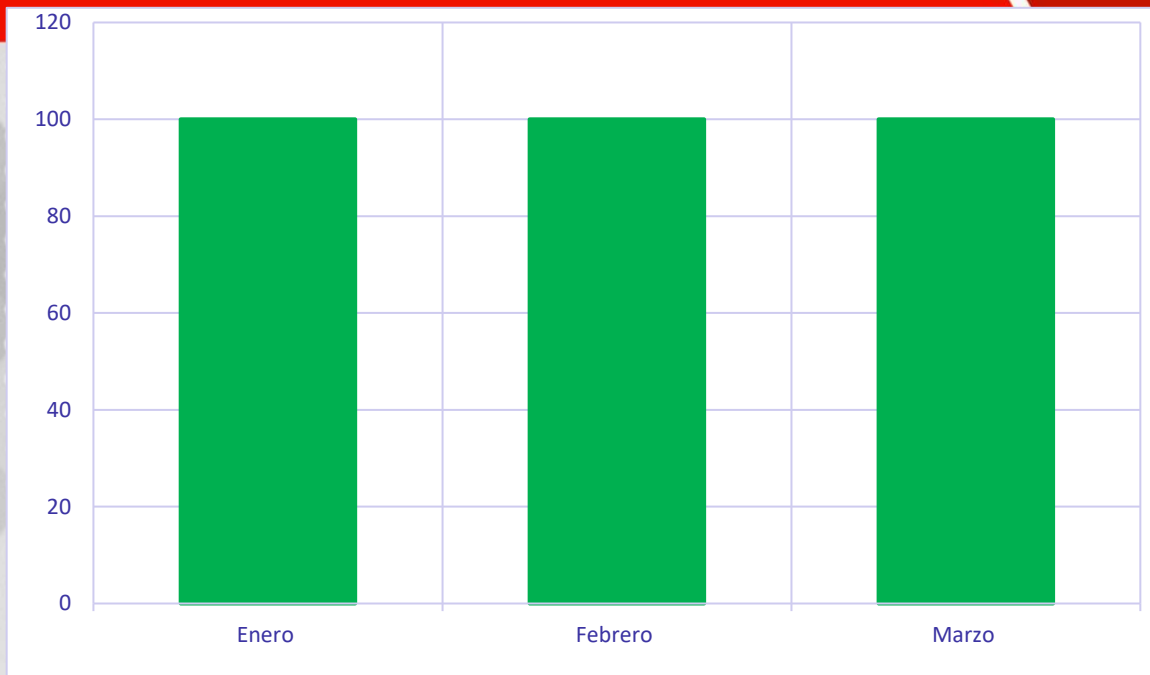
**PROPÓSITO**

Acción estratégica	El municipio de Santa Catarina Tlaxtepan cuenta con mecanismos eficientes en materia de rendición de cuentas que privilegian la participación equitativa de hombres y mujeres
--------------------	---

Nombre	Porcentaje de población beneficiada con mecanismos en materia de rendición de cuentas que privilegian la participación equitativa de hombres y mujeres				
Indicador a medir	Eficacia	Periodicidad de medición	Anual	Método de cálculo	$(V1/V2)*100$
Tipo de medición	Gestión	Tipo de muestra	Porcentaje	Comportamiento del indicador frente a la meta	Regular
	LÍNEA BASE		META DEL PERÍODO		
	0	2024	100%		
	VALOR	AÑO			

**PROGRAMADO**

VARIABLE	NOMBRE	UNIDAD DE MEDIDA	CALENDARIO - PERÍODO												TOTAL	META PROGRAMADA EN EL AÑO			
			ENERO	FEB	MAR	ABR	MAY	JUN	JUL	AGO	SEP	OCT	NOV	DIC					
VARIABLE 1	Complemento de actividades programadas	Atribución	PROGRAMADO VARIABLE 1																



	Satisfactorio	Poco	Insatisfactorio	Pospuestos	Totales
Componente	3				3
Actividades	15				15
Indicador	26				26

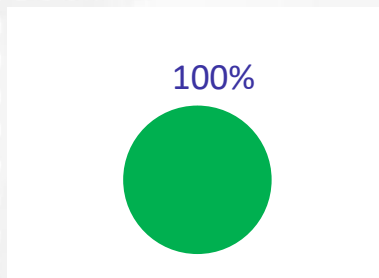
**Interpretación:**

Los indicadores en estado “Satisfactorio”, debido a que cumplen con las metas establecidas en su programación.

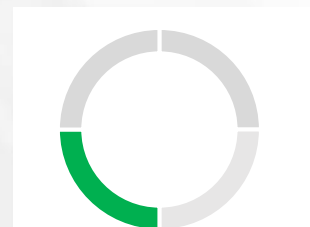


## Programa presupuestario

# 4



Eficiencia global pronosticada



Eficiencia global trimestral

## 1

Fin

## 1

Proposito

## 7

Componente

## 25

actividades

Pronostico de cumplimiento

Avance de cumplimiento

NIVEL					Total	NIVEL					Total
FIN	1	0	0	0	1	FIN	1	0	0	0	1
PROPÓSITO	1	0	0	0	1	PROPÓSITO	1	0	0	0	1
COMPONENTES	7	0	0	0	7	COMPONENTES	7	0	0	0	7
ACTIVIDADES	25	0	0	0	25	ACTIVIDADES	25	0	0	0	25
INDICADORES	141	0	0	0	141	INDICADORES	38	0	0	0	38

Interpretación:

- El Propósito responsabilidad del ayuntamiento, se encuentra como iniciado y en proceso de evaluación continua dado que su medición esta programada por trimestre.
- De los 7 componentes que integran el Programa Presupuestario: "Planeación y evaluación de la administración municipal", se encuentran en estado satisfactorio dado que cumplieron con las metas programadas al trimestre, 1 se encuentra sin evaluación porque no hay indicadores a realizar.
- De las 25 actividades registradas, 20 se encuentran en situación satisfactoria porque alcanzaron sus metas establecidas y 5 se encuentran en estado insatisfactorio porque al trimestre a calificar no hay metas programadas.

## EVALUACIÓN GLOBAL

Como resultado del ejercicio de revisión de Programas Presupuestarios (PPs) del año 2024. para el Municipio de Santa Catarina Tlaltempan, durante el ejercicio del segundo trimestre del año se llevó a cabo el análisis a 38 indicadores de la administración pública municipal, cuyos resultados se muestran a continuación.

Estado	Número de indicadores
 Satisfactorio	38 indicadores
 Poco Satisfactorio	0 indicadores
 Insatisfactorio	0 indicadores
 Pospuestos	0 indicadores.

