

Evaluación del Desempeño del Municipio de Santa Catarina Tlaltempan

2° TRIMESTRE 2024



SANTA CATARINA
TLALTEMPAN

H. AYUNTAMIENTO 2021 - 2024

INTRODUCCIÓN

El reto de cualquier administración radica en conducir con responsabilidad y eficiencia el uso de los recursos públicos, mismo que entre otras cosas se logra a través del establecimiento de metodologías y procesos idóneos en el desarrollo de las políticas públicas, mediante las cuales se busca atender los problemas y necesidades presentes en el Municipio.

En el marco de la Nueva Gestión Pública, tanto la estrategia para la consolidación del Presupuesto con Base en Resultados, como el Sistema de Evaluación del Desempeño (PBR-SED), son modelos estratégicos eficaces y eficientes en la implementación de procesos de planeación, control y seguimiento en el desempeño de las acciones.

Es por ello por lo que resulta fundamental que la administración municipal 2021 – 2024 fortalezca dicho modelo de cultura organizacional, directiva y de desempeño institucional, en el marco de los Objetivos de Desarrollo Sostenible (ODS's) de la Agenda 2030.

En este sentido a manera de coadyuvar con la administración pública municipal; esta Unidad Administrativa, informa de los resultados obtenidos durante el Primer Trimestre del Ejercicio 2024.

El objetivo principal del Reporte Ejecutivo de Evaluación del Desempeño es generar una radiografía del avance o retroceso de cada uno de los programas presupuestarios, es decir, el nivel de eficacia alcanzado en cada uno de los indicadores con respecto a las cifras que se registraron durante su programación.

Parámetros de Semaforización:

Cabe destacar que la semaforización de los avances en los indicadores se establece de conformidad a lo señalado en el Sistema de Evaluación del Desempeño; mismo que se rige bajo las reglas emitidas por la Secretaría de Hacienda y Crédito Público.

Con fundamento en los artículos 13 fracción VII, 37 y 38 fracciones I y II del Decreto de Creación del Instituto Municipal de Planeación (IMPLAN); 53 fracción VI, 74 fracciones II y IV del Reglamento Interior del Instituto, en la evaluación de los componentes y actividades de los programas presupuestarios se aplicarán los siguientes parámetros de semaforización:

Estado		Rangos
	Satisfactorio	Rango de 90.00% a 115.00%
	Poco Satisfactorio	Rango de 85.00% al 89.99%
	Insatisfactorio	Rango de 0.00% a 84.99%
	No Iniciado	De acuerdo con la programación no se evalúa.

En lo referente a las actividades se capturará en el campo de “Programado al corte” la suma al trimestre de corte de los datos registrados en el “Calendario Programado”, del mismo modo en el campo de “Avances al corte” se capturará la suma de los datos registrados en el “Calendario Realizado”.

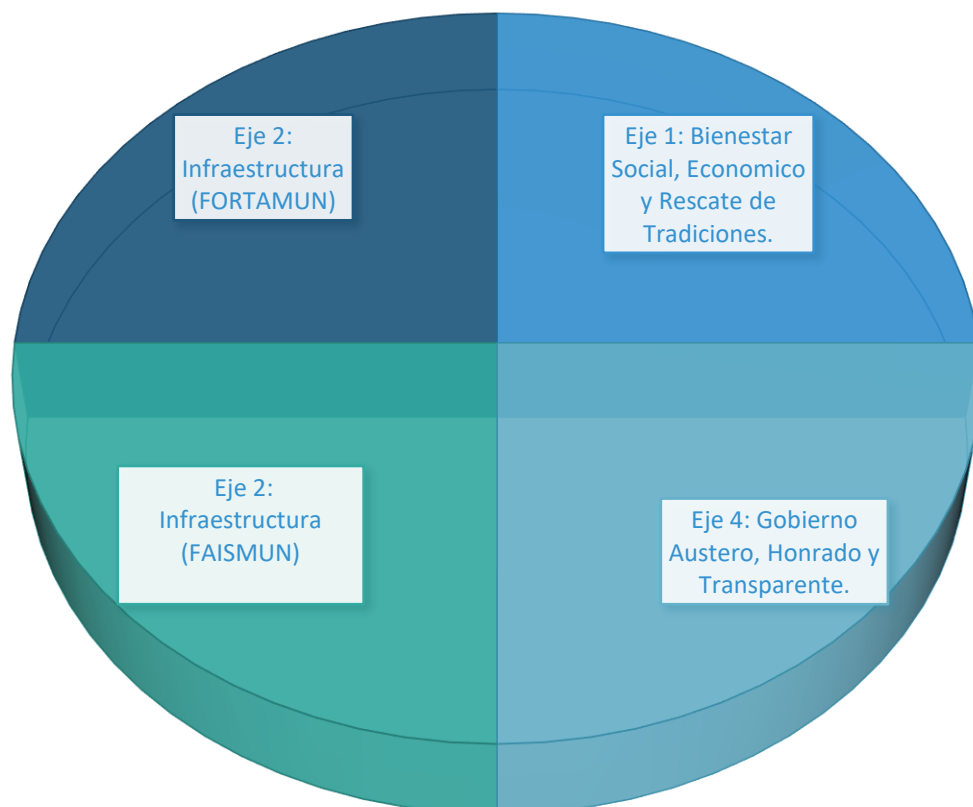
ESTRUCTURA GENERAL

En congruencia con la planeación y previsiones establecidas en el Plan Municipal de Desarrollo de Santa Catarina Tlaltempan para el periodo 2021 – 2024, los ejercicios de Programación, Seguimiento y Evaluación, son homólogos en su estructura, es decir; las acciones se establecen conforme a lo plasmado en el PMD; por lo que, los programas presupuestarios contemplan el mismo número de fines que de ejes estratégicos, y a través de 4 propósitos se da seguimiento a los 4 programas, 4 objetivos estratégicos y 3 ejes, todo esto mediante 7 componentes que derivan en 25 actividades, los cuales se relacionan directamente a las líneas de acción registradas en el PMD.

GRADO DE EFICACIA ALCANZADO POR PROGRAMA PRESUPUESTARIO

VISIÓN GENERAL

SERIE 1



Bienestar Social, Económico y Rescate de Tradiciones

Eje 1 Bienestar Social, Económico y rescate de tradiciones

Programa Contribuir con el progreso económico de la población del municipio mediante estrategias inclusivas de fomento a la producción y elaboración de artesanías para mejorar las condiciones de vida de la población en situación de vulnerabilidad.

Componente 2

Actividad 3



CLAVE: 13/15
 ENTIDAD FISCALIZADA: Santa Catarina Tlaltempan
 AÑO: 2024

FECHA DE APROBACIÓN: 14/12/2023
 HOJA: 1 DE: 1

PROGRAMA PRESUPUESTARIO

Nombre del Programa	Bienestar social, económico y laboral de trabajadores	
Unidad(es) Responsable(s)	Salud	
Costo Total del Programa	\$1,003,000.00	
Fuente de Financiamiento	PARTICIPACIONES	RECURSOS FISCALES
Monto Específico	\$1,500,000.00	\$322,486.00

CLASIFICACIÓN FUNCIONAL DEL RASTRO	
Clasificación	CONCEPTO
Función	2. Desarrollo social
Subfunción	2.2. Salud
Sub/subfunción	2.2.1 Prestación de Servicios de Salud a la Comunidad
Sub/sub/subfunción	2.2.1.1 Entorno social de la Salud

DATOS DE VINCULACIÓN AL PLAN ESTATAL DE DESARROLLO

4. Eliminación de las Desigualdades
 DATOS DE VINCULACIÓN AL PLAN MUNICIPAL DE DESARROLLO (LÍNEA DE ACCIÓN, EJE DE POLÍTICAS Y ESTRATEGIAS DE TRABAJO):
 Eje 1.- Bienestar Social, Económico y laboral de trabajadores

EN EL MARCO DE REFERENCIA LOCAL TRAZO UNA ESTRATEGIA:
 Creación económica y programas que promuevan el mejoramiento de los servicios, la atención a las personas del municipio, garantizando la inclusión social y el bienestar de la economía en la comunidad de artesanos

EFECTOS DE VINCULACIÓN A LOS EJE DE POLÍTICAS Y ESTRATEGIAS DE TRABAJO:
 3. Creación una vida sana y promover al bienestar para todos en todas las edades.

FIN
 Contribuir con el progreso económico de la población del municipio mediante estrategias inclusivas de fomento a la producción y elaboración de artesanías para mejorar las condiciones de vida de la población en situación de vulnerabilidad.

INDICADOR	Porcentaje de acciones realizadas, número de actividades atendidas en relación al total de actividades programadas	
INDICADOR Y EJE	Eficacia	Proceso de atención
INDICADOR Y EJE	Costo	Proceso de atención
VALOR	0	100%
AÑO	2024	2024

INDICADOR	UNIDAD DE MEDIDA	PROGRAMADO	VALORES PROGRAMADOS												TOTAL	META PROGRAMADA DE EJERCICIO			
			ENERO	FEB	MAR	ABR	MAY	JUN	JUL	AUG	SEPT	OCT	NOV	DIC					
INDICADOR 1	Cumplimiento de actividades programadas	Actividades	PROGRAMADO (INDICADOR 1)															100%	100%
INDICADOR 2	Cumplimiento de actividades realizadas	Actividades	PROGRAMADO (INDICADOR 2)															100%	100%

INDICADOR	UNIDAD DE MEDIDA	REALIZADO	VALORES REALIZADOS												TOTAL	META REALIZADA DE EJERCICIO			
			ENERO	FEB	MAR	ABR	MAY	JUN	JUL	AUG	SEPT	OCT	NOV	DIC					
INDICADOR 1	Cumplimiento de actividades programadas	Actividades	REALIZADO (INDICADOR 1)															100%	100%
INDICADOR 2	Cumplimiento de actividades realizadas	Actividades	REALIZADO (INDICADOR 2)															100%	100%

CUMPLIMIENTO FINAL

Aplicaciones y bases de los verbales al cumplimiento de la programación. ¿Por qué se ve cumplido o por qué se reportó condicionalmente la programación?

INDICADOR	Contribuir con el progreso económico de la población del municipio mediante estrategias inclusivas de fomento a la producción y elaboración de artesanías para mejorar las condiciones de vida de la población en situación de vulnerabilidad.	
INDICADOR Y EJE	Eficacia	Proceso de atención
INDICADOR Y EJE	Costo	Proceso de atención
VALOR	0	100%
AÑO	2024	2024

INDICADOR	UNIDAD DE MEDIDA	PROGRAMADO	VALORES PROGRAMADOS												TOTAL	META PROGRAMADA DE EJERCICIO			
			ENERO	FEB	MAR	ABR	MAY	JUN	JUL	AUG	SEPT	OCT	NOV	DIC					
INDICADOR 1	Cumplimiento de actividad programada	Actividad	PROGRAMADO (INDICADOR 1)															100%	100%
INDICADOR 2	Cumplimiento de actividades realizadas	Actividad	PROGRAMADO (INDICADOR 2)															100%	100%



	Satisfactorio	Poco	Insatisfactorio	Pospuestos	Totales
Componente	2				2
Actividades	3				3
Indicador	6				6

Interpretación:

Los indicadores en estado “Satisfactorio”, debido a que cumplen con las metas establecidas en su programación

INFRAESTRUCTURA - FISM

Eje 2

Infraestructura

Programa

Ampliar el acceso a servicios básicos y propiciar un entorno ordenado, seguro y accesible para los habitantes del municipio.

Componente

1

Actividad

5



CLAVE: 13/15
 ENTIDAD FISCALIZADA: Santa Catarina Tlaxianguan
 AÑO: 2024

FECHA DE APROBACIÓN:
 MENORES
 HOJA: 1 DE 4

PROGRAMA PRESUPUESTARIO

Nombre del Programa: E. Infraestructura - Pasa
 Unidad(es) Responsable(s): Dirección de obra pública/Presidencia Municipal
 Costo Total del Programa: \$6,016,229.00
 Fuente de Financiamiento: FASBUN
 Monto Específico: \$6,016,229.00

CLASIFICACIÓN DEL PRESUPUESTO DEL GASTO	
CLASIFICACIÓN	CONCEPTO
Finalidad	2. Desarrollo social
Función	2.2. Vivienda y servicios a la comunidad
Subfunción	2.2.1. Urbanización
Sub/Subfunción	2.2.1.1. Desarrollo del medio rural de la comunidad

ESTRATEGIA INSTITUCIONAL PLAN ESTRÁTEGICO DE GOBIERNO LOCAL
 2. Sostenedores Territorial y Desarrollo Integral
 OBJETIVO INSTITUCIONAL: Mejorar el nivel de vida de la población en las zonas rurales.
 LINEA DE ACCIÓN INSTITUCIONAL: Promover el desarrollo rural integral.
 PROGRAMACIÓN, ejecución, supervisión y evaluación de la construcción.
 METAS DE OPORTUNIDAD Y CALIDAD DE LOS SERVICIOS BÁSICOS
 8. Construir infraestructura básica, promover la rehabilitación urbana y rural y fomentar la inversión.

DESCRIPCIÓN: Ampliar el acceso a servicios básicos y mejorar un sistema urbano, seguro y accesible para los habitantes del municipio.

INDICADOR: Número de obras realizadas en materia de infraestructura social.

INDICADOR A SEGUIR	UNIDAD DE MEDIDA	PERIODO DE MEDICIÓN	ANUAL	INDICADOR DE RESULTADO	DESCRIPCIÓN DEL INDICADOR DE RESULTADO
INDICADOR A SEGUIR	Estrategias	INDICADOR A SEGUIR	Porcentaje	INDICADOR DE RESULTADO	Porcentaje de personas beneficiadas con proyectos de vivienda durante el gobierno de localidades con proyectos de desarrollo programados o beneficiarios durante el año/100
	100%		2024		100%
	VALOR		200		

PROGRAMADO		CUMPLIMIENTO PROGRAMADO													TOTAL	SEÑAL PROGRAMADA EN %		
INDICADOR	UNIDAD DE MEDIDA	ENERO	FEBRERO	MARZO	ABRIL	MAYO	JUNIO	JULIO	AGOSTO	SEPTIEMBRE	OCTUBRE	NOVIEMBRE	DICIEMBRE	2024	2023	2022		
INDICADOR 1	Número de localidades beneficiadas con proyectos de vivienda durante el año	LOCALIDADES	PROGRAMADO	INDICADOR 1													0	0%
INDICADOR 2	Número de localidades con proyectos de desarrollo programados o beneficiarios durante el año	LOCALIDADES	PROGRAMADO	INDICADOR 2													0	0%

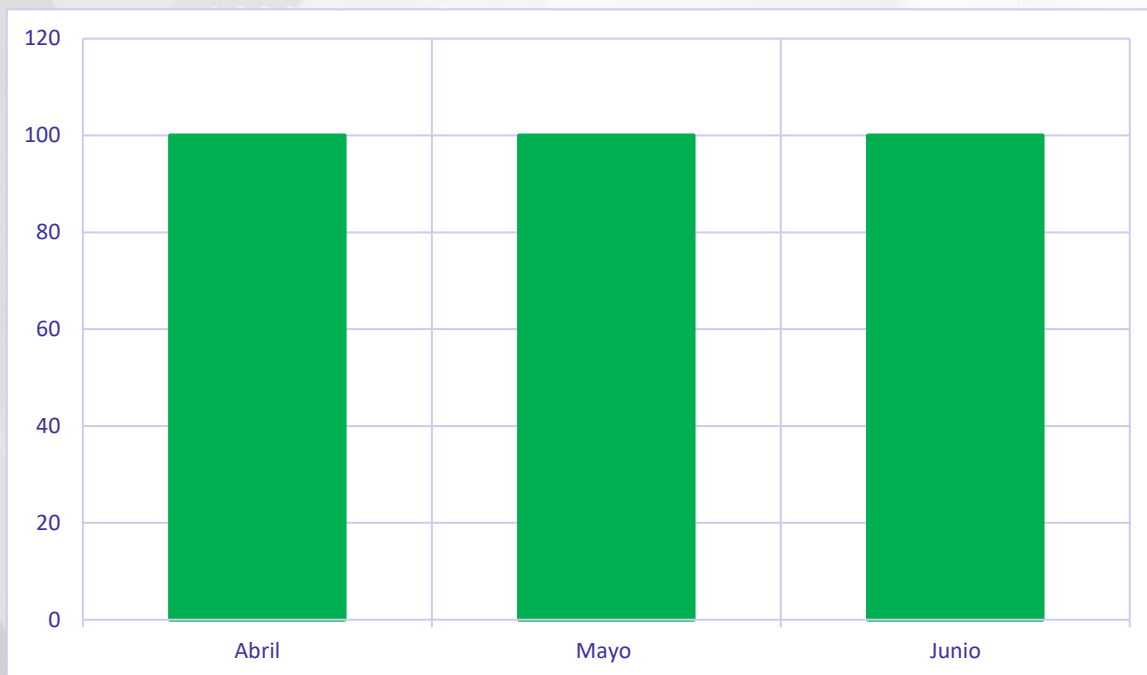
CUMPLIMIENTO FINAL: 0%

Justificación y causas de los cambios al cumplimiento de la programación, ¿Por qué se ha cumplido o por qué no se ha cumplido con la programación?

DESCRIPCIÓN: Construcción y mejoramiento de la infraestructura de los servicios públicos urbanos del municipio.

INDICADOR A SEGUIR	UNIDAD DE MEDIDA	PERIODO DE MEDICIÓN	ANUAL	INDICADOR DE RESULTADO	DESCRIPCIÓN DEL INDICADOR DE RESULTADO
INDICADOR A SEGUIR					
	0		2024		0%
	VALOR		200		

PROGRAMADO		CUMPLIMIENTO PROGRAMADO													TOTAL	SEÑAL PROGRAMADA EN %		
INDICADOR	UNIDAD DE MEDIDA	ENERO	FEBRERO	MARZO	ABRIL	MAYO	JUNIO	JULIO	AGOSTO	SEPTIEMBRE	OCTUBRE	NOVIEMBRE	DICIEMBRE	2024	2023	2022		
INDICADOR 1	Porcentaje de personas que están satisfechas con la infraestructura y servicios públicos de calidad	PERSONAS	PROGRAMADO	INDICADOR 1													0%	0%
INDICADOR 2	Porcentaje total de personas que participan en la actividad	PERSONAS	PROGRAMADO	INDICADOR 2													100%	100%



	Satisfactorio	Poco	Insatisfactorio	Pospuestos	Totales
Componente	1				1
Actividades	5				5
Indicador	3				3

Interpretación:

Los indicadores en estado “Satisfactorio”, debido a que cumplen con las metas establecidas en su programación.

INFRAESTRUCTURA

Eje 2

Infraestructura

Programa

Ampliar el acceso a servicios básicos y propiciar un entorno ordenado, seguro y accesible para los habitantes del municipio.

Componente

1

Actividad

2



CLAVE: 13/15
 ENTIDAD FISCALIZADA: Santa Catarina Tlaxtepan
 AÑO: 2024

FECHA DE APROBACIÓN: 14-DIC-2023
 FOLIO: 3 DE: 3

PROGRAMA PRESUPUESTARIO

Nombre del Programa: 8. Infraestructura
 Unidad(es) Responsable(s): Dirección de obra pública/Servicios Públicos
 Costo Total del Programa: \$672,000.00
 Fuente de Financiamiento: FORTAMUN
 Monto Específico: \$672,000.00

CLASIFICACIÓN	CONCEPTO
Familia	1. Gobierno
Función	1.5 Asuntos Financieros y Fiscales
Subfunción	1.5.1 Asuntos Financieros
Sub/Subfunción	1.5.1.1 Fortalecimiento Municipal

CURRÍCULO DE EJECUCIÓN DEL GASTO
 3. Fortalecimiento del Comercio e Impuestos a la Economía Justa y Social
 BARRIO DE PRODUCCIÓN DE GRAN INDUSTRIA DE DESARROLLO LOCAL, ESTRATEGICA Y TURISMO COMERCIAL
 EJE 2 Infraestructura
 LINEA DE PROYECTO DE INVERSIÓN DE GRAN ESCALA ESTRATEGICA
 Ampliar el acceso a servicios básicos y mejorar un entorno ordenado, seguro y accesible para los habitantes del municipio.
 SISTEMA DE PROGRAMACIÓN Y CONTROL DEL DESARROLLO SOSTENIBLE
 8. Construir Infraestructura moderna, promover la rehabilitación inclusiva y sostenible y fortalecer la prevención.

INDICADOR: Ampliar el acceso a servicios básicos y mejorar un entorno ordenado, seguro y accesible para los habitantes del municipio.

Indicador

INDICADOR: Porcentaje de población beneficiada

UNIDAD DE MEDIDA	ESCALA	INDICADOR DE TENDENCIA	UNIDAD DE MEDIDA	ESCALA
Personas	Porcentaje	Positivo	Personas	Porcentaje

DESCRIPCIÓN DEL INDICADOR: (Número de localidades beneficiadas con proyectos de inversión programados a beneficiar durante el año)*100

COMPLEJIDAD DEL INDICADOR SEGUN LA META: Acordante

UNDA 2023: 100% VALOR: 2024: 100%

META DEL INDICADOR: 100%

PROGRAMADO

VARIABLE	INDICADOR	UNIDAD DE MEDIDA	CALENDARIO PROGRAMADO												TOTAL	META PROGRAMADA EN EL AÑO				
			PROYECTADO	ENE	FEB	MAR	ABR	MAY	JUN	JUL	AUG	SEP	OCT	NOV			DIC			
VARIABLE 1	Número de localidades beneficiadas por proyectos de inversión durante el año	Localidades	PROYECTADO VARIABLE 1															25	25	100.0%
VARIABLE 2	Número de localidades con proyectos de inversión programados a beneficiar durante el año	Localidades	PROYECTADO VARIABLE 2															25	25	

REALIZADO

VARIABLE	INDICADOR	UNIDAD DE MEDIDA	CALENDARIO PROGRAMADO												TOTAL	REPORTE DEL INDICADOR EN EL AÑO					
			REALIZADO	ENE	FEB	MAR	ABR	MAY	JUN	JUL	AUG	SEP	OCT	NOV			DIC				
VARIABLE 1	Número de localidades beneficiadas por proyectos de inversión durante el año	Localidades	REALIZADO VARIABLE 1																		
VARIABLE 2	Número de localidades con proyectos de inversión programados a beneficiar durante el año	Localidades	REALIZADO VARIABLE 2																		

COMPLIMIENTO FINAL:

Explicaciones y causas de las variaciones al cumplimiento de la programación. ¿Por qué no se cumplió o por qué se superó considerablemente la programación?

INDICADOR: Ampliar el acceso a servicios Públicos Básicos

Indicador

INDICADOR: Porcentaje de población beneficiada

UNIDAD DE MEDIDA	ESCALA	INDICADOR DE TENDENCIA	UNIDAD DE MEDIDA	ESCALA
Personas	Porcentaje	Positivo	Personas	Porcentaje

DESCRIPCIÓN DEL INDICADOR: (Porcentaje de personas que están satisfechas con la infraestructura y servicios públicos de calidad)/(Porcentaje total de personas que participaron en la encuesta)*100

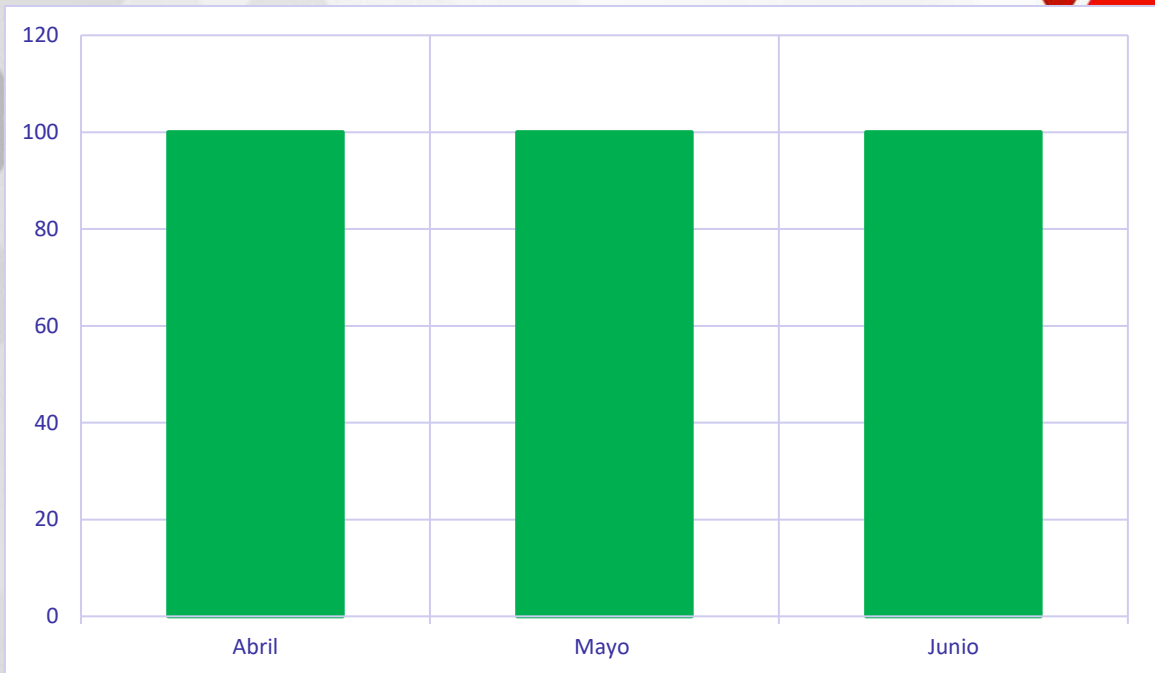
COMPLEJIDAD DEL INDICADOR SEGUN LA META: Acordante

UNDA 2023: 0 VALOR: 2024: 0

META DEL INDICADOR: 85%

PROGRAMADO

VARIABLE	INDICADOR	UNIDAD DE MEDIDA	CALENDARIO PROGRAMADO												TOTAL	META PROGRAMADA EN EL AÑO					
			PROYECTADO	ENE	FEB	MAR	ABR	MAY	JUN	JUL	AUG	SEP	OCT	NOV			DIC				
VARIABLE 1	Porcentaje de personas que están satisfechas con la infraestructura y servicios públicos de calidad	Porcentaje	PROYECTADO VARIABLE 1																85%	1	85.0%
VARIABLE 2	Porcentaje total de personas que participaron en la encuesta	Porcentaje	PROYECTADO VARIABLE 2																100%	1	



	Satisfactorio	Poco	Insatisfactorio	Pospuestos	Totales
Componente	1				1
Actividades	2				2
Indicador	6				6

Interpretación:

Los indicadores en estado “Satisfactorio”, debido a que cumplen con las metas establecidas en su programación.

GOBIERNO AUSTERO, HONRADO Y TRANSPARENTE.

Eje 4

GOBIERNO AUSTERO, HONRADO Y TRANSPARENTE.

Programa

Instituir una Administración municipal trasparente, ordenada y eficaz.

Componente

3

Actividad

15



CLAVE: 13/15
 ENTIDAD FISCALIZADA: Santa Catarina Tlaxiempán
 AÑO: 2024

FECHA DE APROBACIÓN: 04/12/2023
 HOJA: 8 DE: 8

PROGRAMA PRESUPUESTARIO

Nombre del Programa	Gobierno austero, honrado y transparente	
Unidad(es) Responsable(s)	Presidencia, Tesorería, Contratación, Transparencia y Planeación	
Costo Total del Programa	\$7,558,098.00	
Fuente de Financiamiento	PARTICIPACIONES	
Monto Específico	\$7,558,098.00	

CLASIFICACIÓN PRINCIPAL DEL GASTO	
Clasificación	CONCEPTO
Finalidad	1. Gobierno
Función	1.8. Otros servicios generales
Subfunción	1.8.3 Otros
Sub/subfunción	1.8.3.1 Manutención transparente

DATOS DE VINCULACIÓN AL PLAN ESTATAL DE DESARROLLO

4. Descripción de los Desagregados

DATOS DE VINCULACIÓN AL PLAN NACIONAL DE DESARROLLO (P.N.D.), ESTRATEGIAS U OBJETIVOS GENERALES EN:

S.E. 4-GOBIERNO AUSTERO, HONRADO Y TRANSPARENTE

NIVEL DE RESULTADO SUPERIOR (OBJETIVO O LINEA ESTRATEGICA)

Verificar que los índices y acciones sean de calidad conforme las metas propuestas para analizar la corrupción.

DATOS DE VINCULACIÓN A PLAN TWIND EN DESARROLLO SUSTENTABLE

8. Promover el crecimiento económico sostenido, inclusivo y sostenible, el empleo pleno y productivo y el trabajo decente para todos.

INDICADOR

INDICADOR	Instituir una Administración municipal transparente, ordenada y eficaz.
-----------	---

INDICADOR

INDICADOR	Porcentaje de programas de mejora administrativa y operando 2024	
INDICADOR A MEDIR	Eficacia	PROCESOS DE MEDICIÓN: Anual
TIPO DE MEDICIÓN	Calidad	TIPO DE RESULTADO: Porcentaje
	UNIDAD BASE: 0	UNIDAD DEL INDICADOR: 100%
	VALOR: 2024	VALOR: 100%

PROGRAMADO

INDICADOR	INDICADOR	UNIDAD DE MEDIDA	VALORES - PROGRAMADO												TOTAL	META PROGRAMADA EN EL AÑO			
			PROCESADO	ENE	FEB	MAR	ABR	MAY	JUN	JUL	AGO	SEP	OCT	NOV			DIC		
INDICADOR 1	Número de programas de mejora administrativa implementados en 2024	Problemas	PROCESADO VARIABLE 1														24	24	100.00%
INDICADOR 2	Total de programas 2024 administrativos identificados	Problemas	PROCESADO VARIABLE 2														24	24	

REALIZADO

INDICADOR	INDICADOR	UNIDAD DE MEDIDA	VALORES - REALIZADO												TOTAL	REALIZACIÓN AL CIERRE DEL AÑO			
			REALIZADO	ENE	FEB	MAR	ABR	MAY	JUN	JUL	AGO	SEP	OCT	NOV			DIC		
INDICADOR 1	Número de programas de mejora administrativa implementados en 2024	Problemas	REALIZADO VARIABLE 1																EQUILIBRI
INDICADOR 2	Total de programas 2024 administrativos identificados	Problemas	REALIZADO VARIABLE 2																

CUMPLIMIENTO FINAL

Explicaciones y razones de los variaciones al cumplimiento de la programación, ¿Por qué no se cumplió o por qué se superó considerablemente la programación?

PROPÓSITO

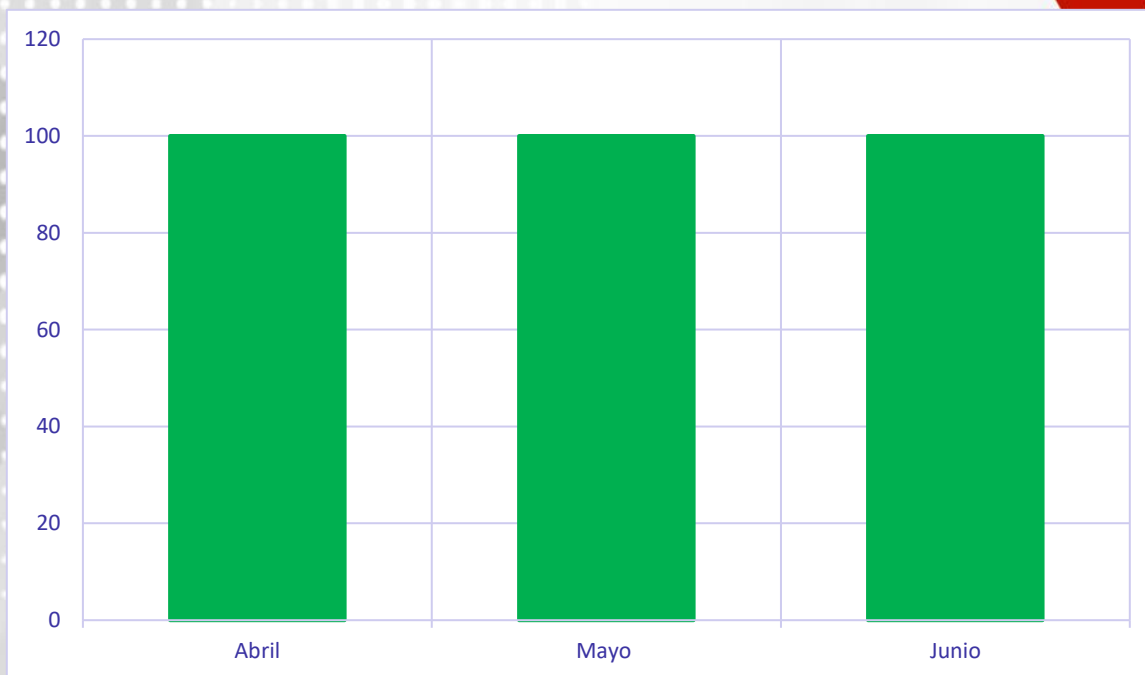
ACCIONES INICIATIVAS	El municipio de Santa Catarina Tlaxiempán cuenta con mecanismos eficientes en materia de rendición de cuentas que privilegian la participación equitativa de hombres y mujeres
----------------------	--

INDICADOR

INDICADOR	Porcentaje de población beneficiada con mecanismos en materia de rendición de cuentas que privilegian la participación equitativa de hombres y mujeres	
INDICADOR A MEDIR	Eficacia	PROCESOS DE MEDICIÓN: Anual
TIPO DE MEDICIÓN	Gestión	TIPO DE RESULTADO: Porcentaje
	UNIDAD BASE: 0	UNIDAD DEL INDICADOR: 100%
	VALOR: 2024	VALOR: 100%

PROGRAMADO

INDICADOR	INDICADOR	UNIDAD DE MEDIDA	VALORES - PROGRAMADO												TOTAL	META PROGRAMADA EN EL AÑO			
			PROCESADO	ENE	FEB	MAR	ABR	MAY	JUN	JUL	AGO	SEP	OCT	NOV			DIC		
INDICADOR 1	Cumplimiento de actividades programadas	Autorización	PROCESADO VARIABLE 1																



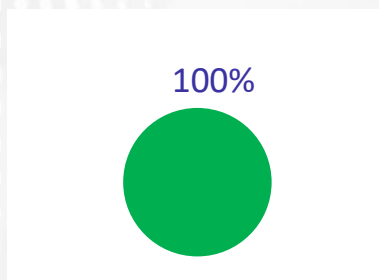
	Satisfactorio	Poco	Insatisfactorio	Pospuestos	Totales
Componente	3				3
Actividades	15				15
Indicador	23				23

Interpretación:

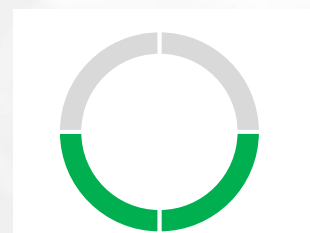
Los indicadores en estado “Satisfactorio”, debido a que cumplen con las metas establecidas en su programación.

Programa presupuestario

4



Eficiencia global pronosticada



Eficiencia global trimestral

1

Fin

1

Proposito

7

Componente

25

actividades

Pronostico de cumplimiento

Avance de cumplimiento

NIVEL					Total	NIVEL					Total
FIN	1	0	0	0	1	FIN	1	0	0	0	1
PROPÓSITO	1	0	0	0	1	PROPÓSITO	1	0	0	0	1
COMPONENTES	7	0	0	0	7	COMPONENTES	7	0	0	0	7
ACTIVIDADES	25	0	0	0	25	ACTIVIDADES	25	0	0	0	25
INDICADORES	141	0	0	0	141	INDICADORES	38	0	0	0	38

Interpretación:

- El Propósito responsabilidad del ayuntamiento, se encuentra como iniciado y en proceso de evaluación continua dado que su medición está programada por trimestre.
- De los 7 componentes que integran el Programa Presupuestario: "Planeación y evaluación de la administración municipal", se encuentran en estado satisfactorio dado que cumplieron con las metas programadas al trimestre.
- De las 25 actividades registradas, 25 se encuentran en situación satisfactoria porque alcanzaron sus metas establecidas.

EVALUACIÓN GLOBAL

Como resultado del ejercicio de revisión de Programas Presupuestarios (PPs) del año 2024. para el Municipio de Santa Catarina Tlaltempan, durante el ejercicio del segundo trimestre del año se llevó a cabo el análisis a 38 indicadores de la administración pública municipal, cuyos resultados se muestran a continuación.

Estado	Número de indicadores
 Satisfactorio	38 indicadores
 Poco Satisfactorio	0 indicadores
 Insatisfactorio	0 indicadores
 Pospuestos	0 indicadores.

